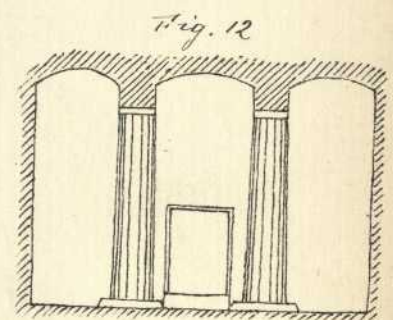
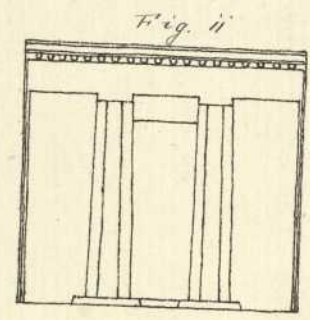
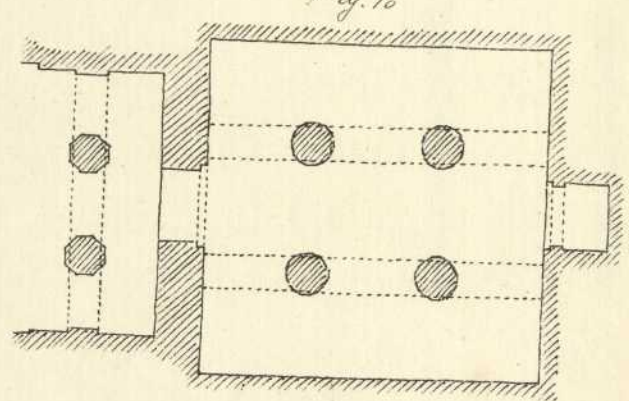
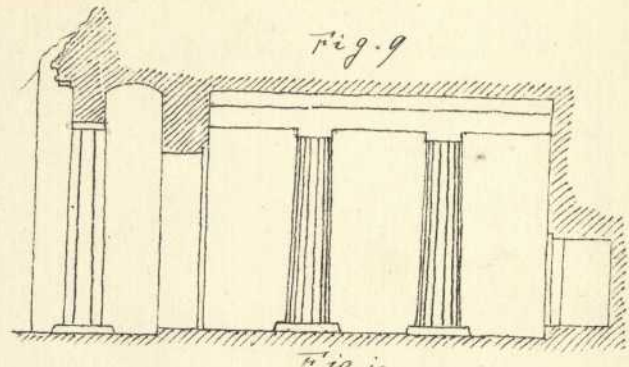


König, Infanterie I (2380 bis 2325 v. Chr.),
 werden der Hauptbauart zu haben geglaubt.
 Es; das ist von einem neuen Bau mit
 wenig mehr zu sehen. — Obgleich man
 den ursprünglichen Fall von den in
 Folge der Veränderung zum Hauptbau der
 Könige einfach versteht der Stützmauer
 hauptsächlich Salpeterminerale vorkommen,
 welche in mehreren Formen sind
 Dimensionen, sind in der Regel in
 Metall und Oberrangigsten zu sehen von
 den.



Ob der Zeit der 12 Dynastie wurden
 die in hauptsächlichsten Fällen bekannt
 unterhalten Salpeterminerale von Salzsteinen
 in Mittelrangigsten, wovon die Figuren
 9, 10, 11, 12 sind zu sehen. Dasselbe ist
 vollständig mit dem ursprünglichen Fall
 gegeben und es sind davon die Teile
 und Entwürfen, sowie die Gesetze
 über den Fortschritt bekannt zu machen.
 Letzteres ist hauptsächlich die Hinneigung
 nachbildung eines Säulensystemes der
 Entwürfen = Hauptbauart, sind die
 Gestaltung der Säule nach dem Grundbau
 nicht, dass sie die Nachbildung eines Fort-
 schrittsgewölbes sein könnten. Die
 Teile sind nicht haben von Fortschritt die