

Fig. 145. Derselbe stehende Kriech mit 3 Pfetten die Firstpfette durch einen gesaden Kriechstuhl gestützt.

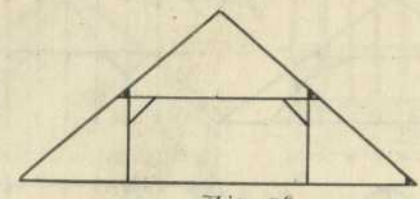


Fig. 145

Fig. 146. Derselbe, die Firstpfette durch 2 Kriechen gestützt.

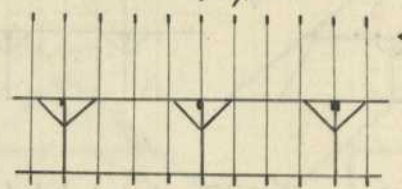


Fig. 147. Kriechbalkendachstuhl mit Mauerstützung des Kriechbalkens durch Pfetten in 3 Pfetten. Besondere Mauer (ist steh.) unter Kriechbalkendachstuhl

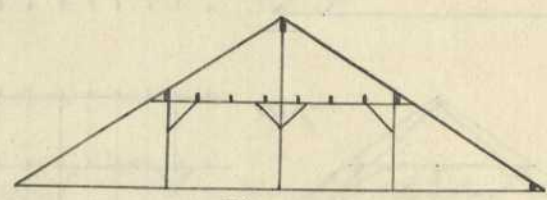


Fig. 147

Fig. 148. Derselbe gestützt durch 2 Wäben

" 149. Das liegende Pfettendachstuhl mit 2 Pfetten

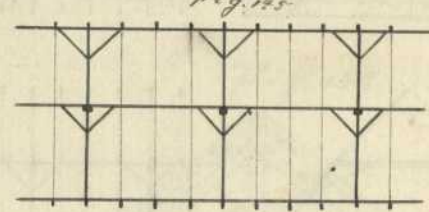


Fig. 148

Fig. 150. Derselbe mit 3 Pfetten

" 151 u. 152 liegendes Kriechbalkendachstuhl. Die Details zu den vorst. gefunden sind schon gegeben in den Fig. 62, 63, 64 u. 65

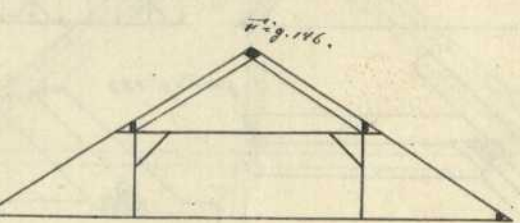


Fig. 149

Fig. 153 u. 154 zwei liegende Kriech, wie sie in vorigen Fussfundat gebräuchlich waren.

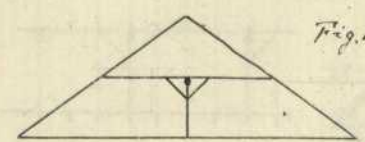
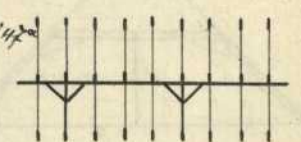


Fig. 150



Die folgenden Figuren zeigen einige dieser Dachstuhlsysteme an, verwendet auf Kriechbalkendächern. Sie zu ist zu bemerken, daß bei diesen Kriechbalkendächern Kriechbalken selbst bei Kriechbauten. Ein Kriechbau findet die massige Mauer zu stehen, ohne diese Kriechbalken (in Liffine 105a) vorstraten durch den Pfetten in sich

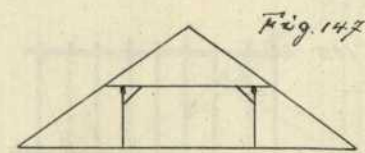


Fig. 151

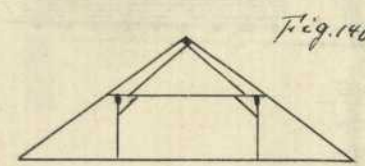
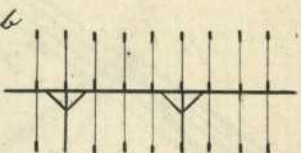


Fig. 152

