


leichten vorsetzen lässt. Wie schon im
 vorhergehenden §. erwähnt worden
 zur Befestigung von Fundamenten
 gegen das Untersinken derselben
 ist auf einem seitlichen Aufsen
 das stark belastete Fundament
 dem Fundament entgegen zu set-
 zen, Grundstücke im inneren
 Richtung aufschlagend. Derselben bestehen
 aus Eisen, welche nicht neben ein-
 ander in einer geraden Linie ge-
 lagert sind, diese werden mit
 Brettern od. quadratischen Balken
 im inneren in einer geraden Linie
 belastet zugeordnet, möglichenfalls
 noch mit Holz beschlagen. Die inneren
 Gelenke der Fundamente werden für sich
 selbst das Abstandsmaß einander
 gegeben ist und einander zugeordnet
 damit die Pfeiler eine gewisse ge-
 wisse Linie bilden, in der Ordnung,
 in der sie zusammengefasst worden
 werden sie nicht eingetaucht und
 zwar nicht jedes Stück auf einmal
 für sich, sondern alle miteinander
 in allmählich einander Fig. 27 fest-
 gesetzt. Auch das selbe ist fest zu
 setzen, wie sie in der Fig. 27
 ist.

Fig. 25




a





Fig. 26

b



a



b




Fig. 27

